

CÔNG TY CỔ PHẦN THỦY ĐIỆN THÁC BÀ

Số: 1947/BC - TĐTB - P5

BÁO CÁO TÀI CHÍNH RIÊNG VĂN PHÒNG CÔNG TY QUÝ 3 - NĂM 2020



Yên Bái, ngày 20 tháng 10 năm 2020

BẢNG CÂN ĐỐI KẾ TOÁN

Tại ngày 30 tháng 09 năm 2020

Mã số	TÀI SẢN	Thuyết minh	30/09/2020	01/01/2020
			VND	VND
100	A. TÀI SẢN NGẮN HẠN		197.580.079.187	156.665.712.167
110	I. Tiền và các khoản tương đương tiền	3	11.556.756.243	26.080.496.179
111	1. Tiền		11.556.756.243	4.830.496.179
112	2. Các khoản tương đương tiền			21.250.000.000
120	II. Các khoản đầu tư tài chính ngắn hạn	4	30.630.000.000	39.459.000.000
123	1. Đầu tư nắm giữ đến ngày đáo hạn		30.630.000.000	39.459.000.000
130	III. Các khoản phải thu ngắn hạn		150.966.495.050	81.248.863.291
131	1. Phải thu ngắn hạn của khách hàng		81.670.393.837	47.339.504.337
132	2. Trả trước cho người bán		1.641.641.171	304.870.966
135	3. Phải thu về cho vay ngắn hạn		58.112.500.000	28.015.625.000
136	4. Phải thu ngắn hạn khác	5	12.401.330.020	7.651.877.625
139	5. Dự phòng phải thu ngắn hạn khó đòi		(2.859.369.978)	(2.063.014.637)
140	IV. Hàng tồn kho	6	4.426.827.894	4.106.802.429
141	1. Hàng tồn kho		4.426.827.894	4.106.802.429
150	V. Tài sản ngắn hạn khác		-	5.770.550.268
153	1. Thuế và các khoản khác phải thu Nhà nước	7		5.770.550.268
200	B. TÀI SẢN DÀI HẠN		839.982.083.470	878.280.509.484
210	I. Các khoản phải thu dài hạn		142.230.075.482	159.039.450.482
212	1. Vốn kinh doanh ở đơn vị trực thuộc	8	7.755.075.482	7.755.075.482
215	2. Phải thu về cho vay dài hạn		134.475.000.000	151.284.375.000
220	II. Tài sản cố định		267.293.188.511	299.044.958.601
221	1. Tài sản cố định hữu hình	9	250.970.402.588	282.413.797.839
222	- Nguyên giá		1.450.838.894.949	1.451.463.217.108
223	- Giá trị hao mòn lũy kế		(1.199.868.492.361)	(1.169.049.419.269)
227	2. Tài sản cố định vô hình	10	16.322.785.923	16.631.160.762
228	- Nguyên giá		20.558.322.400	20.635.322.400
229	- Giá trị hao mòn lũy kế		(4.235.536.477)	(4.004.161.638)
240	IV. Tài sản dở dang dài hạn		4.833.371.213	-
242	1. Chi phí xây dựng cơ bản dở dang	11	4.833.371.213	
250	V. Đầu tư tài chính dài hạn		424.673.176.764	418.793.176.764
251	1. Đầu tư vào công ty con		337.624.176.764	337.624.176.764
252	2. Đầu tư vào công ty liên doanh, liên kết		5.880.000.000	-
253	3. Đầu tư góp vốn vào đơn vị khác		81.169.000.000	81.169.000.000
260	VI. Tài sản dài hạn khác		952.271.500	1.402.923.637
261	1. Chi phí trả trước dài hạn		952.271.500	1.402.923.637
270	TỔNG CỘNG TÀI SẢN		1.037.562.162.657	1.034.946.221.651

BẢNG CÂN ĐỐI KẾ TOÁN

Tại ngày 30 tháng 09 năm 2020

(tiếp theo)

Mã số	NGUỒN VỐN	Thuyết minh	30/09/2020	01/01/2020
			VND	VND
300	A. NỢ PHẢI TRẢ		87.769.229.768	71.813.278.893
310	I. Nợ ngắn hạn		87.769.229.768	71.813.278.893
			-	-
311	1. Phải trả người bán ngắn hạn		160.563.319	1.954.025.373
312	2. Người mua trả tiền trước		1.183.193.350	2.290.958.094
313	3. Thuế và các khoản phải nộp Nhà nước	12	32.880.142.597	166.008.896
314	4. Phải trả người lao động		3.283.559.573	5.741.719.062
315	5. Chi phí phải trả	13	146.684.330	1.009.835.472
316	6. Phải trả nội bộ	14	23.282.485.050	20.006.006.040
319	7. Phải trả ngắn hạn khác	15	24.306.668.301	39.030.937.974
322	8. Quỹ khen thưởng, phúc lợi		2.525.933.248	1.613.787.982
400	B. VỐN CHỦ SỞ HỮU		949.792.932.889	963.132.942.758
410	I. Vốn chủ sở hữu	16	949.792.932.889	963.132.942.758
411	1. Vốn góp của chủ sở hữu		635.000.000.000	635.000.000.000
411a	- Cổ phiếu phổ thông có quyền biểu quyết		635.000.000.000	635.000.000.000
411b	- Cổ phiếu ưu đãi		-	-
412	2. Thặng dư vốn cổ phần		-	-
413	3. Quyền chọn chuyển đổi trái phiếu		-	-
414	4. Vốn khác của chủ sở hữu		-	-
415	5. Cổ phiếu quỹ		-	-
416	6. Chênh lệch đánh giá lại tài sản		-	-
417	7. Chênh lệch tỷ giá hối đoái		-	-
418	8. Quỹ đầu tư phát triển		-	-
419	9. Quỹ hỗ trợ sắp xếp doanh nghiệp		-	-
420	10. Quỹ khác thuộc vốn chủ sở hữu		-	-
421	11. Lợi nhuận sau thuế chưa phân phối		314.792.932.889	328.132.942.758
421a	- LNST chưa phân phối lũy kế đến cuối kỳ trước		262.696.169.594	205.406.470.130
421b	- LNST chưa phân phối kỳ này		52.096.763.295	122.726.472.628
422	12. Nguồn vốn đầu tư xây dựng cơ bản		-	-
440	TỔNG CỘNG NGUỒN VỐN		1.037.562.162.657	1.034.946.221.651

CÔNG TY CỔ PHẦN THỦY ĐIỆN THÁC BÀ

Tổ dân phố 1, Thị trấn Thác Bà, Huyện Yên Bình, Tỉnh Yên Bái
Tel: (84-0216) 3 884 116 Fax: (84-0216) 3 884 167

Báo cáo tài chính riêng Văn phòng Công ty

Quý 3 năm 2020

Người lập



Nguyễn Trung Hiếu

Kê Toán Trưởng




Lê Hồng Minh



Yên Bái, Ngày 20 tháng 10 năm 2020

Tổng Giám đốc



Nguyễn Văn Quyền

CÔNG TY CỔ PHẦN THỦY ĐIỆN THÁC BÀ

Tổ dân phố 1, Thị trấn Thác Bà, Huyện Yên Bình, Tỉnh Yên Bái

Tel: (84-0216) 3 884 116

Fax: (84-0216) 3 884 167

Báo cáo tài chính riêng Văn phòng Công ty

Quý 3 năm 2020

BÁO CÁO KẾT QUẢ HOẠT ĐỘNG KINH DOANH*Quý 3 năm 2020*

Mã số	CHỈ TIÊU	Thuyết minh	Quý 3 năm 2020	Quý 3 năm 2019	Lũy kế đến 30/09/2020	Lũy kế đến 30/09/2019
			VND	VND	VND	VND
01	1. Doanh thu bán hàng và cung cấp dịch vụ	18	95.738.185.317	53.476.997.626	230.541.869.107	227.844.629.208
02	2. Các khoản giảm trừ doanh thu				-	
10	3. Doanh thu thuần bán hàng và cung cấp dịch vụ		95.738.185.317	53.476.997.626	230.541.869.107	227.844.629.208
11	4. Giá vốn hàng bán	19	31.945.009.596	26.489.311.964	87.266.494.190	87.163.990.718
20	5. Lợi nhuận gộp về bán hàng và cung cấp dịch vụ		63.793.175.721	26.987.685.662	143.275.374.917	140.680.638.490
21	6. Doanh thu hoạt động tài chính	20	7.570.148.367	7.832.183.888	20.933.683.219	25.074.812.995
22	7. Chi phí tài chính	21	-	-	-	(2.739.000.000)
23	<i>Trong đó: Chi phí lãi vay</i>					-
25	8. Chi phí bán hàng					
26	9. Chi phí quản lý doanh nghiệp		6.543.295.283	6.276.500.115	18.809.387.766	18.411.572.434
30	10. Lợi nhuận thuần từ hoạt động kinh doanh		64.820.028.805	28.543.369.435	145.399.670.370	150.082.879.051
31	11. Thu nhập khác	22	313.425.316	89.978.000	634.806.045	330.932.547
32	12. Chi phí khác	23	15.000.002	13.000.000	45.000.002	31.058.802
40	13. Lợi nhuận khác		298.425.314	76.978.000	589.806.043	299.873.745
50	14. Tổng lợi nhuận kế toán trước thuế		65.118.454.119	28.620.347.435	145.989.476.413	150.382.752.796



CÔNG TY CỔ PHẦN THỦY ĐIỆN THÁC BÀ

Tổ dân phố 1, Thị trấn Thác Bà, Huyện Yên Bình, Tỉnh Yên Bái

Tel: (84-0216) 3 884 116

Fax: (84-0216) 3 884 167

Báo cáo tài chính riêng Văn phòng Công ty

Quý 3 năm 2020

51	15. Chi phí thuế thu nhập doanh nghiệp hiện hành	26	13.021.690.824	5.724.069.487	28.541.486.282	29.749.673.265
52	16. Chi phí thuế thu nhập doanh nghiệp hoãn lại				-	
60	17. Lợi nhuận sau thuế thu nhập doanh nghiệp		<u>52.096.763.295</u>	<u>22.896.277.948</u>	<u>117.447.990.131</u>	<u>120.633.079.531</u>
70	18. Lãi cơ bản trên cổ phiếu					
71	19. Lãi suy giảm trên cổ phiếu					

Người lập



Nguyễn Trung Hiếu

Kế Toán Trưởng



Lê Hồng Minh

Yên Bái, Ngày 20 tháng 10 năm 2020

Tổng Giám đốc



Nguyễn Văn Quyền



CÔNG TY CỔ PHẦN THỦY ĐIỆN THÁC BÀ

Tổ dân phố 1, Thị trấn Thác Bà, Huyện Yên Bình, Tỉnh Yên Bái
Tel: (84-0216) 3 884 116 Fax: (84-0216) 3 884 167

Báo cáo tài chính riêng Văn phòng Công ty
Quý 3 năm 2020

BÁO CÁO LƯU CHUYỂN TIỀN TỆ

Quý 3 năm 2020
(Theo phương pháp gián tiếp)

Mã số	CHỈ TIÊU	Thuyết minh	30/09/2020 VND	30/09/2019 VND
I. LƯU CHUYỂN TIỀN TỪ HOẠT ĐỘNG KINH DOANH				
01	1. Lợi nhuận trước thuế		145.989.476.413	150.382.752.796
	2. Điều chỉnh cho các khoản			
02	- Khấu hao tài sản cố định		32.088.072.356	32.630.996.579
03	- Các khoản dự phòng		796.355.341	(2.889.000.000)
04	- Lãi, lỗ chênh lệch tỷ giá hối đoái do đánh giá lại các khoản mục tiền tệ có gốc ngoại tệ		-	(424.054)
05	- Lãi, lỗ từ hoạt động đầu tư		(20.933.683.219)	(25.074.812.995)
06	- Chi phí lãi vay		-	-
08	3. Lợi nhuận từ hoạt động kinh doanh trước thay đổi vốn lưu động		157.940.220.891	155.049.512.326
09	- Tăng, giảm các khoản phải thu		(25.858.511.696)	22.100.118.437
10	- Tăng, giảm hàng tồn kho		(27.248.401)	(137.720.727)
11	- Tăng, giảm các khoản phải trả (không kể lãi vay phải trả, thuế thu nhập doanh nghiệp phải nộp)		(9.745.746.932)	(5.691.262.333)
12	- Tăng, giảm chi phí trả trước		450.652.137	242.084.974
14	- Tiền lãi vay đã trả		-	-
15	- Thuế thu nhập doanh nghiệp đã nộp		-	(845.057.157)
16	- Tiền thu khác từ hoạt động kinh doanh		-	36.520.000
17	- Tiền chi khác cho hoạt động kinh doanh		(2.545.307.000)	(2.664.200.000)
20	Lưu chuyển tiền thuần từ hoạt động kinh doanh		120.214.058.999	168.089.995.520
II. LƯU CHUYỂN TIỀN TỪ HOẠT ĐỘNG ĐẦU TƯ				
21	1. Tiền chi để mua sắm, xây dựng tài sản cố định và các tài sản dài hạn khác		(5.261.099.472)	(1.901.580.000)
22	2. Tiền thu từ thanh lý, nhượng bán tài sản cố định			-
23	3. Tiền chi cho vay, mua các công cụ nợ của đơn vị khác		(116.630.000.000)	(46.084.500.000)
24	4. Tiền thu hồi cho vay, bán lại các công cụ nợ của		112.171.500.000	334.558.000.000
25	5. Tiền chi đầu tư góp vốn vào đơn vị khác		(43.289.631.309)	(75.535.165.007)
26	6. Tiền thu hồi đầu tư góp vốn vào đơn vị khác		-	-
27	7. Tiền thu lãi cho vay, cổ tức và lợi nhuận được chia		25.250.231.846	21.300.473.557
30	Lưu chuyển tiền thuần từ hoạt động đầu tư		(27.758.998.935)	232.337.228.550
III. LƯU CHUYỂN TIỀN TỪ HOẠT ĐỘNG TÀI CHÍNH				
33	3. Tiền vay ngắn hạn, dài hạn nhận được		-	-
34	4. Tiền chi trả nợ gốc vay		-	-
35	5. Tiền chi trả nợ thuê tài chính		-	-
36	6. Cổ tức, lợi nhuận đã trả cho chủ sở hữu		(106.978.800.000)	(126.996.954.500)
40	Lưu chuyển tiền thuần từ hoạt động tài chính		(106.978.800.000)	(126.996.954.500)
50	Lưu chuyển tiền thuần trong kỳ		(14.523.739.936)	273.430.269.570
60	Tiền và các khoản tương đương tiền đầu kỳ		26.080.496.179	78.319.241.506

CÔNG TY CỔ PHẦN THỦY ĐIỆN THÁC BÀ

Tổ dân phố 1, Thị trấn Thác Bà, Huyện Yên Bình, Tỉnh Yên Bái
Tel: (84-0216) 3 884 116 Fax: (84-0216) 3 884 167

Báo cáo tài chính riêng Văn phòng Công ty
Quý 3 năm 2020

BÁO CÁO LƯU CHUYỂN TIỀN TỆ


Quý 3 năm 2020

(Theo phương pháp gián tiếp)

Mã số	CHỈ TIÊU	Thuyết minh	30/09/2020 VND	30/09/2019 VND
61	Ảnh hưởng của thay đổi tỷ giá hối đoái quy đổi ngoại tệ		-	424.054
70	Tiền và các khoản tương đương tiền cuối kỳ		<u>11.556.756.243</u>	<u>351.749.935.130</u>

Nguyễn Trung Hiếu
Người lập

Lê Hồng Minh
Kế Toán Trưởng



Nguyễn Văn Quyền
Tổng Giám đốc

Yên Bái, Ngày 20 tháng 10 năm 2020

THUYẾT MINH BÁO CÁO TÀI CHÍNH

Quý 3 năm 2020

1 . THÔNG TIN CHUNG

1.1 . Hình thức sở hữu vốn

Công ty Cổ phần Thủy điện Thác Bà được thành lập và hoạt động theo Giấy chứng nhận đăng ký doanh nghiệp công ty cổ phần số 5200240495 do Sở Kế hoạch và Đầu tư Tỉnh Yên Bái cấp lần đầu ngày 31 tháng 03 năm 2006, đăng ký thay đổi lần thứ 07 ngày 20 tháng 02 năm 2019.

Trụ sở chính của Công ty tại: Tổ dân phố 1, Thị trấn Thác Bà, Huyện Yên Bình, Tỉnh Yên Bái.

Vốn điều lệ của Công ty theo đăng ký là 635.000.000.000 đồng, vốn điều lệ thực góp đến ngày 30 tháng 09 năm 2020 là 635.000.000.000 đồng; tương đương 63.500.000 cổ phần, mệnh giá một cổ phần là 10.000 đồng.

1.2 . Lĩnh vực kinh doanh

Lĩnh vực kinh doanh của công ty là năng lượng điện

1.3 . Ngành nghề kinh doanh

Hoạt động kinh doanh của Công ty gồm:

- Sản xuất và kinh doanh điện năng;
- Quản lý, vận hành, sửa chữa, bảo dưỡng, đại tu, cải tạo các công trình thủy công, công trình kiến trúc, các thiết bị của nhà máy thủy điện và trạm biến áp, thí nghiệm, hiệu chỉnh các thiết bị điện;
- Mua bán, xuất nhập khẩu vật tư, thiết bị;
- Tư vấn lập dự án đầu tư xây dựng, quản lý đầu tư xây dựng, tư vấn giám sát thi công xây lắp các công trình điện;
- Đầu tư các công trình nguồn và lưới điện;
- Bồi dưỡng, đào tạo về quản lý, vận hành, bảo dưỡng và sửa chữa thiết bị nhà máy điện;
- Kinh doanh dịch vụ vận tải và du lịch.

1.4 . Chu kỳ sản xuất kinh doanh thông thường

Chu kỳ sản xuất kinh doanh thông thường của công ty là 12 tháng bắt đầu từ ngày 01/01 và kết thúc vào ngày 31/12 hàng năm.

1.5 . Đặc điểm hoạt động của doanh nghiệp trong năm tài chính có ảnh hưởng đến Báo cáo tài chính

1.6 . Cấu trúc doanh nghiệp

Công ty có một chi nhánh hạch toán độc lập là:

- Chi nhánh Công ty Cổ phần Thủy điện Thác Bà - Trung tâm Dịch vụ Kỹ thuật
- Địa chỉ: Thị trấn Thác Bà, huyện Yên Bình, tỉnh Yên Bái

Công ty sở hữu trực tiếp 1 công ty con với thông tin cụ thể như sau:

- Công ty Cổ phần Thủy điện Mường Hum
- Địa chỉ: Thôn Bản Xèo 1, xã Bản Xèo, huyện Bát Xát, tỉnh Lào Cai, Việt Nam
- Tỷ lệ sở hữu: 50,94%
- Hoạt động chính: Sản xuất và kinh doanh điện năng

2 . CHẾ ĐỘ VÀ CHÍNH SÁCH KẾ TOÁN ÁP DỤNG TẠI CÔNG TY

2.1 . Kỳ kế toán, đơn vị tiền tệ sử dụng trong kế toán

Kỳ kế toán năm của Công ty bắt đầu từ ngày 01/01 và kết thúc vào ngày 31/12 hàng năm.
Đơn vị tiền tệ sử dụng trong ghi chép kế toán là đồng Việt Nam (VND).

2.2 . Chuẩn mực và Chế độ kế toán áp dụng

CÔNG TY CỔ PHẦN THỦY ĐIỆN THÁC BÀ

Tổ dân phố 1, Thị trấn Thác Bà, Huyện Yên Bình, Tỉnh Yên Bái
Tel: (84-0216) 3 884 116 Fax: (84-0216) 3 884 167

Báo cáo tài chính riêng Văn phòng Công ty

Quý 3 năm 2020

Chế độ kế toán áp dụng

Công ty đang áp dụng Chế độ kế toán doanh nghiệp ban hành theo thông tư số 200/2014/TT-BTC ngày 22/12/2014 của Bộ Tài chính .

Tuyên bố về việc tuân thủ Chuẩn mực kế toán và Chế độ kế toán

Công ty đã áp dụng các Chuẩn mực kế toán Việt Nam và các văn bản hướng dẫn Chuẩn mực do Nhà nước đã ban hành. Các báo cáo tài chính được lập và trình bày theo đúng mọi quy định của từng chuẩn mực, thông tư hướng dẫn thực hiện chuẩn mực và Chế độ kế toán hiện hành đang áp dụng.

Hình thức kế toán áp dụng

Công ty áp dụng hình thức kế toán trên máy vi tính.

Hình thức sổ kế toán áp dụng

Hình thức sổ kế toán được áp dụng của Công ty là hình thức Nhật ký chung

2.3 . Tiền và các khoản tương đương tiền

Tiền và các khoản tương đương tiền bao gồm tiền mặt tại quỹ, tiền gửi ngân hàng (không kỳ hạn), tiền đang chuyển, các khoản đầu tư ngắn hạn có thời gian đáo hạn không quá 03 tháng, có tính thanh khoản cao, có khả năng chuyển đổi dễ dàng thành các lượng tiền xác định và không có nhiều rủi ro trong chuyển đổi thành tiền.

2.4 . Nguyên tắc kế toán các khoản đầu tư tài chính

a Chứng khoán kinh doanh

b Các khoản đầu tư nắm giữ đến ngày đáo hạn

Các khoản đầu tư tài chính nắm giữ đến ngày đáo hạn bao gồm các Tiền gửi có kỳ hạn, trái phiếu, thương phiếu và các loại chứng khoán nợ khác. Nếu kỳ hạn còn lại không quá 12 tháng kể từ thời điểm báo cáo được phân loại là tài sản ngắn hạn. Trường hợp kỳ hạn còn lại trên 12 tháng kể từ thời điểm báo cáo được phân loại là tài sản dài hạn.

c Các khoản cho vay

d Đầu tư vào công ty con; công ty liên doanh, liên kết

Các khoản đầu tư vào các công ty con mà trong đó Công ty nắm quyền kiểm soát được trình bày theo phương pháp giá gốc. Các khoản phân phối lợi nhuận mà công ty mẹ nhận được từ số lợi nhuận lũy kế của các công ty con sau ngày công ty mẹ nắm quyền kiểm soát được ghi vào kết quả hoạt động kinh doanh trong kỳ của công ty mẹ. Các khoản phân phối khác được xem như phần thu hồi của các khoản đầu tư và được trừ vào giá trị đầu tư.

Các khoản đầu tư vào các công ty liên kết mà trong đó Công ty có ảnh hưởng đáng kể được trình bày theo phương pháp giá gốc. Các khoản phân phối lợi nhuận từ số lợi nhuận thuần lũy kế của các công ty liên kết sau ngày đầu tư được phân bổ vào kết quả hoạt động kinh doanh trong kỳ của Công ty. Các khoản phân phối khác được xem như phần thu hồi các khoản đầu tư và được trừ vào giá trị đầu tư.

Khoản đầu tư vào công ty liên doanh được kế toán theo phương pháp giá gốc. Khoản vốn góp liên doanh không điều chỉnh theo thay đổi của phần sở hữu của công ty trong tài sản thuần của công ty liên doanh. Báo cáo Kết quả hoạt động kinh doanh của Công ty phản ánh khoản thu nhập được chia từ lợi nhuận thuần lũy kế của Công ty liên doanh phát sinh sau khi góp vốn liên doanh.

đ Đầu tư vào công cụ vốn của đơn vị khác

e Các phương pháp kế toán đối với các giao dịch khác liên quan đến đầu tư tài chính

2.5 . Các khoản nợ phải thu

Các khoản phải thu được trình bày trên Báo cáo tài chính theo giá trị ghi sổ các khoản phải thu khách hàng và phải thu khác sau khi trừ đi các khoản dự phòng được lập cho các khoản nợ phải thu khó đòi.

Dự phòng nợ phải thu khó đòi được trích lập cho từng khoản phải thu khó đòi căn cứ vào tuổi nợ quá hạn của các khoản nợ hoặc dự kiến mức tổn thất có thể xảy ra.

2.6 . Hàng tồn kho

Hàng tồn kho được tính theo giá gốc. Trường hợp giá trị thuần có thể thực hiện được thấp hơn giá gốc thì hàng tồn kho được tính theo giá trị thuần có thể thực hiện được. Giá gốc hàng tồn kho bao gồm chi phí mua, chi phí chế biến và các chi phí liên quan trực tiếp khác phát sinh để có được hàng tồn kho ở địa điểm và trạng thái hiện tại. Giá trị hàng tồn kho được xác định theo phương pháp bình quân gia quyền.

Hàng tồn kho được hạch toán theo phương pháp kê khai thường xuyên.

Dự phòng giảm giá hàng tồn kho được lập vào thời điểm cuối năm là số chênh lệch giữa giá gốc của hàng tồn kho lớn hơn giá trị thuần có thể thực hiện được.

2.7 . Tài sản cố định và khấu hao tài sản cố định

Tài sản cố định thuê tài chính được ghi nhận nguyên giá theo giá trị hợp lý hoặc giá trị hiện tại của khoản thanh toán tiền thuê tối thiểu (không bao gồm thuế GTGT) và các chi phí trực tiếp phát sinh ban đầu liên quan đến tài sản cố định thuê tài chính. Trong quá trình sử dụng, tài sản cố định thuê tài chính được ghi nhận theo nguyên giá, hao mòn lũy kế và giá trị còn lại.

Tài sản cố định hữu hình, tài sản cố định vô hình được ghi nhận theo giá gốc. Trong quá trình sử dụng, tài sản cố định hữu hình, tài sản cố định vô hình được ghi nhận theo nguyên giá, hao mòn lũy kế và giá trị còn lại.

Khấu hao được trích theo phương pháp đường thẳng. Thời gian khấu hao được ước tính như sau:

- Nhà cửa, vật kiến trúc	10 - 50 năm
- Máy móc, thiết bị	05 - 20 năm
- Phương tiện vận tải, truyền dẫn	09 - 15 năm
- Thiết bị, dụng cụ quản lý	03 - 10 năm
- Tài sản cố định khác	05 - 10 năm
- Quyền sử dụng đất	50 năm

2.8 . Hợp đồng hợp tác kinh doanh

Hoạt động liên doanh theo hình thức Hoạt động kinh doanh đồng kiểm soát và Tài sản đồng kiểm soát được Công ty áp dụng nguyên tắc kế toán chung như với các hoạt động kinh doanh thông thường khác. Trong đó:

- Công ty theo dõi riêng các khoản thu nhập, chi phí liên quan đến hoạt động liên doanh và thực hiện phân bổ cho các bên trong liên doanh theo hợp đồng liên doanh;
- Công ty theo dõi riêng tài sản góp vốn liên doanh, phần vốn góp vào tài sản đồng kiểm soát và các khoản công nợ chung, công nợ riêng phát sinh từ hoạt động liên doanh.

2.9 . Chi phí trả trước

Các chi phí trả trước chỉ liên quan đến chi phí sản xuất kinh doanh của một năm tài chính hoặc một chu kỳ kinh doanh được ghi nhận là chi phí trả trước ngắn hạn và được tính vào chi phí sản xuất kinh doanh trong năm tài chính.

Các chi phí đã phát sinh trong năm tài chính nhưng liên quan đến kết quả hoạt động sản xuất kinh doanh của nhiều niên độ kế toán được hạch toán vào chi phí trả trước dài hạn để phân bổ dần vào kết quả hoạt động kinh doanh trong các niên độ kế toán sau.

Việc tính và phân bổ chi phí trả trước dài hạn vào chi phí sản xuất kinh doanh từng kỳ hạch toán được căn cứ vào tính chất, mức độ từng loại chi phí để chọn phương pháp và tiêu thức phân bổ hợp lý. Chi phí trả trước được phân bổ dần vào chi phí sản xuất kinh doanh theo phương pháp đường thẳng.

2.10 . Nợ phải trả

2.11 . Vay và nợ phải trả thuê tài chính

2.12 . Chi phí đi vay và vốn hóa các khoản chi phí đi vay

Chi phí đi vay được ghi nhận vào chi phí sản xuất, kinh doanh trong năm khi phát sinh, trừ chi phí đi vay liên quan trực tiếp đến việc đầu tư xây dựng hoặc sản xuất tài sản dở dang được tính vào giá trị của tài sản đó (được vốn hoá) khi có đủ các điều kiện quy định trong Chuẩn mực Kế toán Việt Nam số 16 “Chi phí đi vay”.

Chi phí đi vay liên quan trực tiếp đến việc đầu tư xây dựng hoặc sản xuất tài sản dở dang cần có thời gian đủ dài (trên 12 tháng) để có thể đưa vào sử dụng theo mục đích định trước hoặc bán thì được tính vào giá trị của tài sản đó (được vốn hoá), bao gồm các khoản lãi tiền vay, phân bổ các khoản chiết khấu hoặc phụ trội khi phát hành trái phiếu, các khoản chi phí phụ phát sinh liên quan tới quá trình làm thủ tục vay.

2.13 . Chi phí phải trả

Chi phí sửa chữa lớn tài sản cố định được ghi nhận theo Chế độ kế toán doanh nghiệp áp dụng trong Tập đoàn Điện lực Việt Nam theo Công văn chấp nhận số 12227/BTC-CĐKT ngày 03/9/2015 của Bộ Tài chính. Các khoản chi phí sửa chữa lớn phát sinh trong năm được ghi nhận toàn bộ vào chi phí sản xuất kinh doanh đồng thời ghi nhận tăng chi phí đầu tư xây dựng cơ bản dở dang và chi phí phải trả. Các khoản chi phí sửa chữa lớn đã ghi nhận vào chi phí đầu tư xây dựng cơ bản dở dang và chi phí phải trả sẽ được tất toán khi các công trình sửa chữa lớn hoàn thành và được phê duyệt quyết toán.

2.14 . Vốn chủ sở hữu

Vốn đầu tư của chủ sở hữu được ghi nhận theo số vốn thực góp của chủ sở hữu.

Vốn khác của chủ sở hữu được ghi theo giá trị còn lại giữa giá trị hợp lý của các tài sản mà doanh nghiệp được các tổ chức, cá nhân khác tặng, biếu sau khi trừ (-) các khoản thuế phải nộp (nếu có) liên quan đến các tài sản được tặng, biếu này; và khoản bổ sung từ kết quả hoạt động kinh doanh.

Lợi nhuận sau thuế chưa phân phối là số lợi nhuận từ các hoạt động của doanh nghiệp sau khi trừ (-) các khoản điều chỉnh do áp dụng hồi tố thay đổi chính sách kế toán và điều chỉnh hồi tố sai sót trọng yếu của các năm trước. Lợi nhuận sau thuế chưa phân phối có thể được chia cho các nhà đầu tư dựa trên tỷ lệ góp vốn sau khi được Đại hội đồng cổ đông thông qua và sau khi đã trích lập các quỹ dự phòng theo Điều lệ Công ty và các quy định của pháp luật Việt Nam.

Cổ tức phải trả cho các cổ đông được ghi nhận là khoản phải trả trong Bảng Cân đối kế toán của Công ty sau khi có thông báo chia cổ tức của Hội đồng Quản trị Công ty và thông báo ngày chốt quyền nhận cổ tức của Trung tâm Lưu ký chứng khoán Việt Nam.

2.15 . Các nghiệp vụ bằng ngoại tệ

Các nghiệp vụ phát sinh bằng các đơn vị tiền tệ khác với đơn vị tiền tệ kế toán của Công ty (VND) được hạch toán theo tỷ giá giao dịch vào ngày phát sinh nghiệp vụ. Tại ngày kết thúc kỳ kế toán, các khoản mục tiền tệ (tiền mặt, tiền gửi, tiền đang chuyển, nợ phải thu, nợ phải trả không bao gồm các khoản Người mua ứng trước và Ứng trước cho người bán, Doanh thu nhận trước) có gốc ngoại tệ được đánh giá lại theo tỷ giá mua vào của ngân hàng thương mại nơi Công ty mở tài khoản công bố tại thời điểm lập Báo cáo tài chính. Tất cả các khoản chênh lệch tỷ giá thực tế phát sinh trong kỳ và chênh lệch do đánh giá lại số dư các khoản mục tiền tệ có gốc ngoại tệ cuối kỳ được hạch toán vào kết quả hoạt động kinh doanh của kỳ kế toán.

2.16 . Ghi nhận doanh thu

Doanh thu bán hàng

Doanh thu bán hàng được ghi nhận khi đồng thời thỏa mãn các điều kiện sau:

- Phần lớn rủi ro và lợi ích gắn liền với quyền sở hữu sản phẩm hoặc hàng hóa đã được chuyển giao cho người mua;
- Công ty không còn nắm giữ quyền quản lý hàng hóa như người sở hữu hàng hóa hoặc quyền kiểm soát hàng hóa;
- Doanh thu được xác định tương đối chắc chắn;
- Công ty đã thu được hoặc sẽ thu được lợi ích kinh tế từ giao dịch bán hàng;
- Xác định được chi phí liên quan đến giao dịch bán hàng.

Doanh thu bán điện được xác định căn cứ theo Hợp đồng mua bán điện số 06/2012/HĐ-NMĐTĐB ngày 28 tháng 6 năm 2012 và Hợp đồng sửa đổi bổ sung số 03 ngày 14/01/2015 ký giữa Công ty và Tập đoàn Điện lực Việt Nam

Doanh thu cung cấp dịch vụ

Doanh thu cung cấp dịch vụ được ghi nhận khi kết quả của giao dịch đó được xác định một cách đáng tin cậy. Trường hợp việc cung cấp dịch vụ liên quan đến nhiều năm thì doanh thu được ghi nhận trong năm theo kết quả phân công việc đã hoàn thành vào ngày lập Bảng cân đối kế toán của năm đó. Kết quả của giao dịch cung cấp dịch vụ được xác định khi thỏa mãn các điều kiện sau:

- Doanh thu được xác định tương đối chắc chắn;
- Có khả năng thu được lợi ích kinh tế từ giao dịch cung cấp dịch vụ đó;
- Xác định được phần công việc đã hoàn thành vào ngày lập Bảng cân đối kế toán;
- Xác định được chi phí phát sinh cho giao dịch và chi phí để hoàn thành giao dịch cung cấp dịch vụ đó.

Phần công việc cung cấp dịch vụ đã hoàn thành được xác định theo phương pháp đánh giá công việc hoàn thành.

Doanh thu hoạt động tài chính

Doanh thu phát sinh từ tiền lãi, cổ tức, lợi nhuận được chia và các khoản doanh thu hoạt động tài chính khác được ghi nhận khi thỏa mãn đồng thời hai (2) điều kiện sau:

- Có khả năng thu được lợi ích kinh tế từ giao dịch đó;
- Doanh thu được xác định tương đối chắc chắn.

Cổ tức, lợi nhuận được chia được ghi nhận khi Công ty được quyền nhận cổ tức hoặc được quyền nhận lợi nhuận từ việc góp vốn.

2.17 . Ghi nhận chi phí tài chính

Các khoản chi phí được ghi nhận vào chi phí tài chính gồm:

- Chi phí hoặc các khoản lỗ liên quan đến các hoạt động đầu tư tài chính;
- Chi phí đi vay vốn;
- Các khoản lỗ do thay đổi tỷ giá hối đoái của các nghiệp vụ phát sinh liên quan đến ngoại tệ;
- Dự phòng giảm giá đầu tư chứng khoán.

Các khoản trên được ghi nhận theo tổng số phát sinh trong năm, không bù trừ với doanh thu hoạt động tài chính.

2.18 . Các khoản thuế

Thuế hiện hành

Tài sản thuế và các khoản thuế phải nộp cho năm hiện hành và các năm trước được xác định bằng số tiền dự kiến phải nộp cho (hoặc được thu hồi từ) cơ quan thuế, dựa trên các mức thuế suất và các luật thuế có hiệu lực đến ngày kết thúc kỳ tính thuế năm.

2.19 . Các bên liên quan

CÔNG TY CỔ PHẦN THỦY ĐIỆN THÁC BÀ

Tổ dân phố 1, Thị trấn Thác Bà, Huyện Yên Bình, Tỉnh Yên Bái
Tel: (84-0216) 3 884 116 Fax: (84-0216) 3 884 167

Báo cáo tài chính riêng Văn phòng Công ty

Quý 3 năm 2020

Các doanh nghiệp, trực tiếp hay gián tiếp qua một hoặc nhiều trung gian, có quyền kiểm soát Công ty hoặc chịu sự kiểm soát của Công ty, hoặc cùng chung sự kiểm soát với Công ty, bao gồm cả công ty mẹ, công ty con và công ty liên kết là các bên liên quan. Các bên liên kết, các cá nhân trực tiếp hoặc gián tiếp nắm quyền biểu quyết của Công ty mà có ảnh hưởng đáng kể đối với Công ty, những nhân sự quản lý chủ chốt của Công ty, những thành viên mật thiết trong gia đình của các cá nhân này hoặc các bên liên kết này hoặc những công ty liên kết với các cá nhân này cũng được coi là bên liên quan.

Trong việc xem xét từng mối quan hệ của các bên liên quan, cần chú ý tới bản chất của mỗi quan hệ chứ không chỉ hình thức pháp lý của các quan hệ đó.

3 . TIỀN VÀ CÁC KHOẢN TƯƠNG ĐƯƠNG TIỀN

	30/09/2020	01/01/2020
	VND	VND
Tiền mặt	16.246.287	63.717.935
Tiền gửi ngân hàng không kỳ hạn	11.540.509.956	4.766.778.244
Các khoản tương đương tiền	-	21.250.000.000
	11.556.756.243	26.080.496.179

4 CÁC KHOẢN ĐẦU TƯ TÀI CHÍNH**a Chứng khoán kinh doanh**

b	Đầu tư nắm giữ đến ngày đáo hạn	30/09/2020		01/01/2020	
		Giá gốc	Giá trị ghi sổ	Giá gốc	Giá trị ghi sổ
b1	Ngắn hạn				
-	Tiền gửi có kỳ hạn (*)	30.630.000.000	30.630.000.000	39.459.000.000	39.459.000.000
-	Các khoản đầu tư khác	-	-	-	-
		30.630.000.000	30.630.000.000	39.459.000.000	39.459.000.000

(*) Tiền gửi có kỳ hạn tại ngày 30 tháng 09 năm 2020 bao gồm các khoản tiền gửi bằng VND có kỳ hạn từ 9 tháng đến 12 tháng và hưởng lãi suất từ 7,3%/năm.

b2	Dài hạn	30/09/2020		01/01/2020	
		Giá gốc	Giá trị ghi sổ	Giá gốc	Giá trị ghi sổ
-	Đầu tư vào công ty con(***)	337.624.176.764	337.624.176.764	-	-
-	Đầu tư vào công ty liên doanh, liên kết(***)	5.880.000.000	5.880.000.000	-	-
-	Đầu tư vốn góp vào đơn vị khác(****)	81.169.000.000	81.169.000.000	81.169.000.000	81.169.000.000
		424.673.176.764	424.673.176.764	81.169.000.000	81.169.000.000

(**) Tại ngày 30/09/2020

- Công ty đang nắm giữ 25.260.000 cổ phần tương đương 50,94% vốn điều lệ của Công ty Cổ phần Thủy điện Mường Hum

(***) Tại ngày 30/09/2020

- Theo Nghị Quyết số 1452/NQ-TĐTB-HĐQT ngày 07 tháng 08 năm 2020 HĐQT Công ty đã thông qua kế hoạch góp vốn tại Công ty Cổ phần Đầu tư Thủy điện Thác Bà 2 với tỷ lệ góp 49% vốn góp. Đến ngày 30/09/2020 Công ty đã thực hiện góp vốn đợt 1 với giá trị là 5.880.000.000 đồng.

(****) Tại ngày 30/09/2020

- Công ty đang nắm giữ 3.000.000 cổ phần tương đương 0,6% vốn điều lệ của Công ty Cổ Phần Nhiệt Điện Hải Phòng.

- Công ty đang nắm giữ 200.000 cổ phần tương đương 5% vốn điều lệ của Công ty Cổ Phần Thủy điện Thái An.

5 PHẢI THU KHÁC

a	Ngắn hạn	30/09/2020		01/01/2020	
		Giá trị	Dự phòng	Giá trị	Dự phòng
	Phải thu về cổ tức và lợi nhuận được chia	-	-	1.500.000.000	-
	Phải thu về lãi tiền gửi, lãi tiền cho vay	2.212.946.626	-	5.240.757.555	-
	Phải thu người lao động	145.696.755	-	280.757.372	-
	Ký quỹ, ký cược	9.594.359.390	-	-	-
	Phải thu khác	448.327.249	-	630.362.698	-
		12.401.330.020	-	7.651.877.625	-
b	Dài hạn				

CÔNG TY CỔ PHẦN THỦY ĐIỆN THÁC BÀ

Tổ dân phố 1, Thị trấn Thác Bà, Huyện Yên Bình, Tỉnh Yên Bái
 Tel: (84-0216) 3 884 116 Fax: (84-0216) 3 884 167

Báo cáo tài chính riêng Văn phòng Công ty

Quý 3 năm 2020

6 . HÀNG TỒN KHO

	30/09/2020		01/01/2020	
	Giá gốc	Dự phòng	Giá gốc	Dự phòng
Hàng mua đang đi đường	-		-	
Nguyên liệu, vật liệu	4.296.950.369		4.041.256.079	
Công cụ, dụng cụ	129.877.525		65.546.350	
Chi phí sản xuất kinh doanh dở dang			-	
	4.426.827.894		4.106.802.429	

7 . THUẾ VÀ CÁC KHOẢN PHẢI THU NHÀ NƯỚC

	30/09/2020	01/01/2020
	VND	VND
Thuế thu nhập cá nhân	-	-
Thuế Giá trị gia tăng	-	471.727.783
Thuế tài nguyên	-	14.909.509
Thuế Thu nhập Doanh nghiệp	-	5.283.912.976
Phí, lệ phí và các khoản phải nộp khác	-	
	-	5.770.550.268

8 . VỐN KINH DOANH Ở ĐƠN VỊ TRỰC THUỘC

	30/09/2020	01/01/2020
	VND	VND
	7.755.075.482	7.755.075.482
	7.755.075.482	7.755.075.482

9 . TÀI SẢN CÓ ĐỊNH HỮU HÌNH

CÔNG TY CỔ PHẦN THỦY ĐIỆN THÁC BÀ

Tổ dân phố 1, Thị trấn Thác Bà, Huyện Yên Bình, Tỉnh Yên Bái
 Tel: (84-0216) 3 884 116 Fax: (84-0216) 3 884 167

Báo cáo tài chính riêng Văn phòng Công ty
 Quý 3 năm 2020

9 . TÀI SẢN CỐ ĐỊNH HỮU HÌNH

	Nhà cửa, vật kiến trúc	Máy móc, thiết bị	Phương tiện vận tải, truyền dẫn	Thiết bị, dụng cụ quản lý	Tài sản cố định khác	Cộng
	VND	VND	VND	VND	VND	VND
Nguyên giá						
Tại ngày 01/01/2020	651.758.384.032	775.988.462.333	17.085.694.499	6.513.221.699	117.454.545	1.451.463.217.108
Mua sắm	-	378.850.000	-	-	-	378.850.000
Đầu tư xây dựng cơ bản hoàn thành	-	-	-	-	-	-
Tăng khác	-	-	-	-	-	-
Chuyển sang bất động sản đầu tư	-	-	-	-	-	-
Thanh lý, nhượng bán	-	-	-	-	-	-
Giảm khác	-	(498.689.802)	(470.527.793)	(33.954.564)	-	(1.003.172.159)
Tại ngày 30/09/2020	651.758.384.032	775.868.622.531	16.615.166.706	6.479.267.135	117.454.545	1.450.838.894.949
Giá trị hao mòn lũy kế						
Tại ngày 01/01/2020	495.325.659.911	655.481.208.903	13.267.038.440	4.892.334.158	83.177.857	1.169.049.419.269
Trích khấu hao	15.413.708.367	15.617.575.854	419.661.999	323.862.659	4.888.638	31.779.697.517
Tăng khác	42.547.734	-	-	-	-	42.547.734
Chuyển sang bất động sản đầu tư	-	-	-	-	-	-
Thanh lý, nhượng bán	-	-	-	-	-	-
Giảm khác	-	(498.689.802)	(470.527.793)	(33.954.564)	-	(1.003.172.159)
Tại ngày 30/09/2020	510.781.916.012	670.600.094.955	13.216.172.646	5.182.242.253	88.066.495	1.199.868.492.361
Giá trị còn lại						
Tại ngày 01/01/2020	156.432.724.121	120.507.253.430	3.818.656.059	1.620.887.541	34.276.688	282.413.797.839
Tại ngày 30/09/2020	140.976.468.020	105.268.527.576	3.398.994.060	1.297.024.882	29.388.050	250.970.402.588



CÔNG TY CỔ PHẦN THỦY ĐIỆN THÁC BÀ

Tổ dân phố 1, Thị trấn Thác Bà, Huyện Yên Bình, Tỉnh Yên Bái
Tel: (84-0216) 3 884 116 Fax: (84-0216) 3 884 167

Báo cáo tài chính riêng Văn phòng Công ty

Quý 3 năm 2020

10 . TÀI SẢN CỐ ĐỊNH VÔ HÌNH

	<u>Quyền sử dụng đất</u> VND	<u>Phần mềm máy tính</u> VND	<u>VND</u>
Nguyên giá			
Tại ngày 01/01/2020	20.558.322.400	77.000.000	20.635.322.400
Mua sắm	-	-	-
Thanh lý, nhượng bán	-	-	-
Giảm khác	-	(77.000.000)	(77.000.000)
Tại ngày 30/09/2020	20.558.322.400	-	20.558.322.400
Giá trị hao mòn lũy kế			
Tại ngày 01/01/2020	3.927.161.638	77.000.000	4.004.161.638
Trích khấu hao	308.374.839	-	308.374.839
Tăng khác	-	-	-
Thanh lý, nhượng bán	-	-	-
Giảm khác	-	(77.000.000)	(77.000.000)
Tại ngày 30/09/2020	4.235.536.477	-	4.235.536.477
Giá trị còn lại			
Tại ngày 01/01/2020	16.631.160.762	-	16.631.160.762
Tại ngày 30/09/2020	16.322.785.923	-	16.322.785.923

11 . CHI PHÍ XÂY DỰNG CƠ BẢN DỒ DANG

Chi tiết số dư cuối năm bao gồm:

	<u>30/09/2020</u> VND	<u>01/01/2020</u> VND
Nâng cấp hệ thống đo lường bảo vệ DCS	4.686.686.883	-
Trung tu nhà hội trường	50.030.000	-
Trung tu tổ máy số 3 năm 2020	96.654.330	-
	4.833.371.213	-

12 . THUẾ VÀ CÁC KHOẢN PHẢI NỘP NHÀ NƯỚC

	<u>01/01/2020</u> VND	<u>Số phải nộp</u> VND	<u>Số đã thực nộp</u> VND	<u>30/09/2020</u> VND
Thuế Giá trị gia tăng	(471.727.783)	23.019.836.976	18.733.249.661	3.814.859.532
Thuế Thu nhập doanh nghiệp	(3.953.792.768)	28.541.486.282	-	24.587.693.514
Tiền cấp quyền khai thác tài nguyên nước	-	3.628.891.000	3.628.891.000	-
Thuế Tài nguyên	(14.909.509)	25.494.243.862	21.187.656.875	4.291.677.478
Thuế Thu nhập cá nhân	166.008.896	1.320.849.349	1.300.946.172	185.912.073
Các loại thuế khác	-	635.178.796	635.178.796	-
	(4.274.421.164)	82.640.486.265	45.485.922.504	32.880.142.597

13 . CHI PHÍ PHẢI TRẢ

	<u>30/09/2020</u>	<u>01/01/2020</u>
a Ngắn hạn	146.684.330	-
Chi phí sửa chữa lớn TSCĐ	-	1.009.835.472
Chi phí phải trả khác	-	-
	146.684.330	1.009.835.472

CÔNG TY CỔ PHẦN THỦY ĐIỆN THÁC BÀ

Tổ dân phố 1, Thị trấn Thác Bà, Huyện Yên Bình, Tỉnh Yên Bái
 Tel: (84-0216) 3 884 116 Fax: (84-0216) 3 884 167

Báo cáo tài chính riêng Văn phòng Công ty

Quý 3 năm 2020

14 PHẢI TRẢ NỘI BỘ**a Ngắn hạn**

	<u>30/09/2020</u>	<u>01/01/2020</u>
	VND	VND
	23.282.485.050	20.006.006.040
	<u><u>23.282.485.050</u></u>	<u><u>20.006.006.040</u></u>

15 . PHẢI TRẢ KHÁC**a Ngắn hạn**

	<u>30/09/2020</u>	<u>01/01/2020</u>
	VND	VND
Kinh phí công đoàn, BHYT, BHTN, BHXH		-
Phải trả cổ tức cho cổ đông	20.178.481.249	157.449.249
Phải trả, phải nộp khác	4.128.187.052	38.873.488.725
	<u><u>24.306.668.301</u></u>	<u><u>39.030.937.974</u></u>

b Dài hạn**c Số nợ quá hạn chưa thanh toán****16 . VỐN CHỦ SỞ HỮU****a) Bảng đối chiếu biến động của vốn chủ sở hữu**

CÔNG TY CỔ PHẦN THỦY ĐIỆN THÁC BÀ

Tổ dân phố 1, Thị trấn Thác Bà, Huyện Yên Bình, Tỉnh Yên Bái
Tel: (84-0216) 3 884 116 Fax: (84-0216) 3 884 167

Báo cáo tài chính riêng Văn phòng Công ty

Quý 3 năm 2020

16 . VỐN CHỦ SỞ HỮU

a) Bảng đối chiếu biến động của vốn chủ sở hữu

	Vốn đầu tư của chủ sở hữu	Vốn khác của chủ sở hữu	Quỹ đầu tư phát triển	Quỹ dự phòng tài chính	Lợi nhuận chưa phân phối	Cộng
	VND	VND	VND	VND	VND	VND
Tại ngày 01/01/2020	635.000.000.000	-	-	-	328.132.942.758	963.132.942.758
Tại ngày 01/01/2020	635.000.000.000	-	-	-	328.132.942.758	963.132.942.758
Tăng vốn	-	-	-	-	-	-
Lãi trong năm	-	-	-	-	-	-
Lợi nhuận tăng trong kỳ	-	-	-	-	117.447.990.131	117.447.990.131
Mua cổ phiếu quỹ	-	-	-	-	-	-
Tặng khác (*)	-	-	-	-	-	-
Giảm vốn	-	-	-	-	-	-
Phân phối các quỹ	-	-	-	-	(3.788.000.000)	(3.788.000.000)
Chia cổ tức	-	-	-	-	(127.000.000.000)	(127.000.000.000)
Sử dụng quỹ	-	-	-	-	-	-
Điều chỉnh khác (*)	-	-	-	-	-	-
Tại ngày 30/09/2020	635.000.000.000	-	-	-	314.792.932.889	949.792.932.889

CÔNG TY CỔ PHẦN THỦY ĐIỆN THÁC BÀ

Tổ dân phố 1, Thị trấn Thác Bà, Huyện Yên Bình, Tỉnh Yên Bái
 Tel: (84-0216) 3 884 116 Fax: (84-0216).3 884 167

Báo cáo tài chính riêng Văn phòng Công ty

Quý 3 năm 2020

b) Các quỹ công ty	30/09/2020	01/01/2020
	VND	VND
	-	-
17 . Các khoản mục ngoài Bảng Cân đối kế toán		
Ngoại tệ các loại	30/09/2020	01/01/2020
- Đồng đô la Mỹ (USD)	363	363
18 TỔNG DOANH THU BÁN HÀNG VÀ CUNG CẤP DỊCH VỤ		Lũy kế đến
	Quý 3 năm 2020	30/09/2020
	VND	VND
Doanh thu bán điện thương phẩm	95.656.739.863	230.374.850.926
Doanh thu cung cấp dịch vụ	81.445.454	167.018.181
	95.738.185.317	230.541.869.107
19 GIÁ VỐN HÀNG BÁN		Lũy kế đến
	Quý 3 năm 2020	30/09/2020
	VND	VND
Giá vốn của điện thương phẩm đã bán	31.896.600.050	87.157.346.809
Giá vốn của dịch vụ đã cung cấp	48.409.546	109.147.381
Dự phòng/ hoàn nhập dự phòng giảm giá hàng tồn kho	-	-
	31.945.009.596	87.266.494.190
20 DOANH THU HOẠT ĐỘNG TÀI CHÍNH		Lũy kế đến
	Quý 3 năm 2020	30/09/2020
	VND	VND
Lãi tiền gửi, lãi cho vay vốn	7.570.148.367	20.933.683.219
Cổ tức, lợi nhuận được chia	-	-
	7.570.148.367	20.933.683.219
21 CHI PHÍ TÀI CHÍNH		Lũy kế đến
	Quý 3 năm 2020	30/09/2020
	VND	VND
	-	-
22 . THU NHẬP KHÁC		Lũy kế đến
	Quý 3 năm 2020	30/09/2020
	VND	VND
	313.425.316	634.806.045
23 . CHI PHÍ KHÁC		Lũy kế đến
	Quý 3 năm 2020	30/09/2020
	VND	VND
	15.000.002	45.000.002

CÔNG TY CỔ PHẦN THỦY ĐIỆN THÁC BÀ

Tổ dân phố 1, Thị trấn Thác Bà, Huyện Yên Bình, Tỉnh Yên Bái
 Tel: (84-0216) 3 884 116 Fax: (84-0216) 3 884 167

Báo cáo tài chính riêng Văn phòng Công ty

Quý 3 năm 2020

24 . CHI PHÍ SẢN XUẤT, KINH DOANH THEO YẾU TỐ

	Quý 3 năm 2020	Lũy kế đến 30/09/2020
	VND	VND
Chi phí nguyên liệu, vật liệu	879.075.487	1.695.388.714
Chi phí nhân công	8.072.577.498	24.189.678.245
Chi phí khấu hao	10.138.477.599	32.082.958.718
Chi phí dịch vụ mua ngoài	1.069.155.708	3.038.954.307
Chi phí khác	18.329.018.587	45.068.901.972
	38.488.304.879	106.075.881.956

25 . CHI PHÍ QUẢN LÝ DOANH NGHIỆP

	Quý 3 năm 2020	Lũy kế đến 30/09/2020
	VND	VND
Chi phí nguyên liệu, vật liệu, đồ dùng	126.125.872	429.972.769
Chi phí nhân công	3.282.839.748	9.838.155.744
Chi phí khấu hao tài sản cố định	642.814.358	1.942.407.872
Chi phí dịch vụ mua ngoài	649.699.511	2.093.962.078
Chi phí khác bằng tiền	1.841.815.794	4.504.889.303
	6.543.295.283	18.809.387.766

26 . THUẾ THU NHẬP DOANH NGHIỆP HIỆN HÀNH

	Quý 3 năm 2020	Lũy kế đến 30/09/2020
	VND	VND
Chi phí thuế thu nhập doanh nghiệp tính trên thu nhập chịu thuế năm hiện hành	13.021.690.824	28.541.486.282
Tổng chi phí thuế thu nhập doanh nghiệp hiện hành	13.021.690.824	28.541.486.282

27 . BÁO CÁO BỘ PHẬN

Do đặc thù của Công ty là hoạt động sản xuất kinh doanh điện chiếm trên 99% tổng doanh thu bán hàng và cung cấp dịch vụ và toàn bộ hoạt động sản xuất kinh doanh của Công ty đều diễn ra trên lãnh thổ Việt Nam. Vì vậy, Công ty không thực hiện lập và trình bày Báo cáo bộ phận theo lĩnh vực kinh doanh và theo khu vực địa lý.

28 . NGHIỆP VỤ VÀ SỐ DƯ VỚI CÁC BÊN LIÊN QUAN

Số dư với các bên liên quan tại ngày kết thúc kỳ kế toán quý:

Mối quan hệ	30/09/2020	01/01/2020
	VND	VND
Phải thu tiền bán hàng	75.287.709.217	41.429.507.655
Công ty mua bán điện - Tập đoàn Điện lực Bên liên quan	75.287.709.217	41.429.507.655
Phải thu ngắn hạn khác	286.604.768	4.293.375.403
Công ty Cổ phần Thủy điện Mường Hum Công ty con	211.262.302	4.293.375.403
Công ty Cổ phần Thủy điện Vĩnh Sơn Công ty liên kết	75.342.466	-
Phải trả ngắn hạn khác	20.000.000.000	-
Tổng Công Ty Phát Điện 3 - Công Ty Cổ Chủ đồng lớn	20.000.000.000	-
Phải thu về cho vay	192.587.500.000	179.300.000.000
Công ty Cổ phần Thủy điện Mường Hum Công ty con	172.587.500.000	179.300.000.000
Công ty Cổ phần Thủy điện Vĩnh Sơn Công ty liên kết	20.000.000.000	-
<i>Trong đó:</i>		
- Cho vay dài hạn đến hạn trả	58.112.500.000	-
- Cho vay dài hạn	134.475.000.000	-

27 . THÔNG TIN KHÁC

Giải trình biến động lợi nhuận sau thuế Quý 3 năm 2020 với Quý 3 năm 2019
Lợi nhuận sau thuế thu nhập doanh nghiệp Quý 3 năm 2019 đạt 22.896.277.948 đồng
Lợi nhuận sau thuế thu nhập doanh nghiệp Quý 3 năm 2020 đạt 52.096.763.295 đồng

Lợi nhuận sau thuế thu nhập doanh nghiệp Quý 3 năm 2020 so với Quý 3 năm 2019 tăng 29.200.485.347 đồng, tương ứng tăng 128% là do các nguyên nhân sau:

- Tổng doanh thu Quý 3 năm 2020 so với cùng kỳ năm 2019 tăng 42.222.599.486 đồng, tương ứng tăng 69% chủ yếu là do Doanh thu hoạt động điện tăng 42.304.187.692 đồng, tương ứng tăng 79% so với cùng kỳ năm 2019. Nguyên nhân là do Quý 3 năm 2020, tình hình thủy văn thuận lợi, lưu lượng nước về hồ tăng 70% so với Quý 3 năm 2019, dẫn đến sản lượng điện thương phẩm trong Quý 3 năm 2020 cao hơn so với cùng kỳ năm 2019 là 43,5 triệu kWh, tương ứng tăng 63% và giá bán điện bình quân Quý 3 năm 2020 cao hơn cùng kỳ. Doanh thu Hoạt động tài chính giảm 262.035.521 đồng, tương ứng giảm 3% so với cùng kỳ năm 2019 do doanh thu từ các hợp đồng tiền gửi trong Quý 3 năm 2020 ít hơn so với cùng kỳ năm 2019. Doanh thu khác tăng 223.447.316 đồng so với cùng kỳ năm 2019.
- Tổng chi phí Quý 3 năm 2020 so với cùng kỳ năm 2019 tăng 5.724.492.802 đồng, tương ứng tăng 17% so với cùng kỳ năm 2019 chủ yếu do sản lượng Quý 3 năm 2020 tăng so với cùng kỳ năm 2019 dẫn đến chi phí Thuế tài nguyên và phí dịch vụ môi trường rừng Quý 3 năm 2020 tăng so với cùng kỳ năm 2019. Các chi phí thường xuyên khác ổn định đối so với cùng kỳ.
- Thuế TNDN Quý 3 năm 2020 so với cùng kỳ năm 2019 tăng 7.297.621.337 đồng, tương ứng tăng 127% so với cùng kỳ năm 2019. Chính sách thuế TNDN áp dụng cho công ty trong Quý 3 năm 2020 không thay đổi so với cùng kỳ năm trước, thuế TNDN trong Quý 3 năm 2020 tăng là do lợi nhuận trước thuế TNDN Quý 3 năm 2020 tăng mạnh so với cùng kỳ năm 2019.

CÔNG TY CỔ PHẦN THỦY ĐIỆN THÁC BÀ


Tổ dân phố 1, Thị trấn Thác Bà, Huyện Yên Bình, Tỉnh Yên Bái
Tel: (84-0216) 3 884 116 Fax: (84-0216) 3 884 167

Báo cáo tài chính riêng Văn phòng Công ty

Quý 3 năm 2020



Nguyễn Trung Hiếu
Người lập



Lê Hồng Minh
Kế Toán trưởng



Nguyễn Văn Quyền
Tổng Giám đốc
Ngày 20 tháng 10 năm 2020

